

# Verkeersgegevens 2024: N214 - km 8,25

# Werkdagen

## Meetpuntinformatie

|                |                                  |
|----------------|----------------------------------|
| Wegnummer      | N214                             |
| Meetpunt       | 214082500                        |
| Km             | 8,25                             |
| Meetvak        | N482 (Provincialeweg) - Damseweg |
| Coördinaten    | 51.854940, 4.800245              |
| Rijstroken     | 1R x 1L                          |
| Soort meetpunt | Permanent                        |
| Rijbaan 1      | Ri. Damseweg                     |
| Rijbaan 2      | Ri. N482 (Provincialeweg)        |
| Jaar           | 2024                             |
| Dagsoort       | Werkdagen                        |
| Teldagen       | 215 werkdagen                    |

## Ligging meetpunt



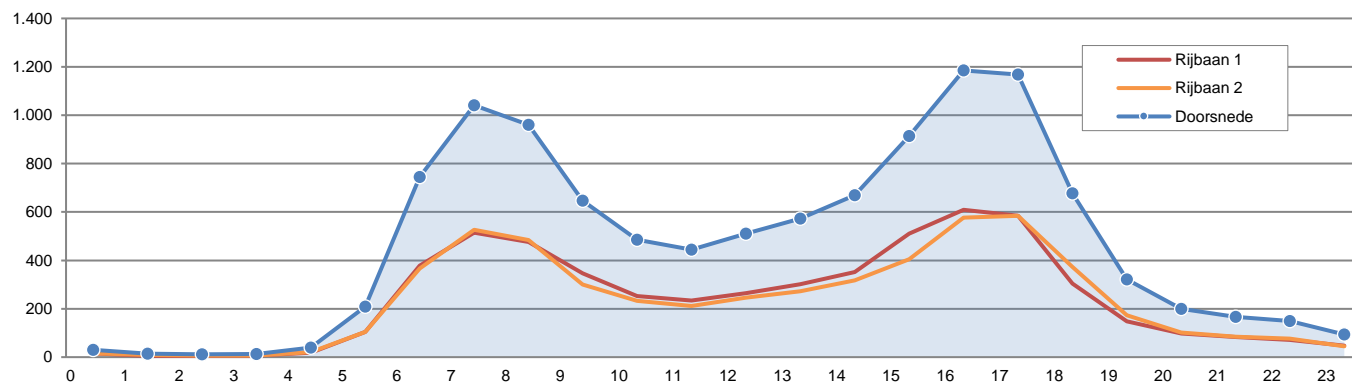
## Jaarcijfers

| Jaar | Rijbaan 1 | Rijbaan 2 | Doorsnede |
|------|-----------|-----------|-----------|
| 2015 | 4.459     | 5.002     | 9.461     |
| 2016 | 4.569     | 5.333     | 9.902     |
| 2017 | 4.705     | 5.383     | 10.088    |
| 2018 | 4.950     | 5.657     | 10.607    |
| 2019 | 5.129     | 5.827     | 10.957    |
| 2020 | 3.625     | 4.061     | 7.685     |
| 2021 | 3.815     | 4.190     | 8.004     |
| 2022 | 4.530     | 4.718     | 9.248     |
| 2023 | 5.259     | 5.497     | 10.756    |
| 2024 | 5.730     | 5.538     | 11.268    |

## Intensiteiten

|                              | Rijbaan 1 |        | Rijbaan 2 |        | Doorsnede |        |
|------------------------------|-----------|--------|-----------|--------|-----------|--------|
| <b>Etmaal</b>                |           |        |           |        |           |        |
| 00:00 - 24:00                | 5.730     | 100,0% | 5.538     | 100,0% | 11.268    | 100,0% |
| <b>Spits- en dalperioden</b> |           |        |           |        |           |        |
| 00:00 - 07:00                | 533       | 9,3%   | 529       | 9,6%   | 1.062     | 9,4%   |
| 07:00 - 09:00                | 991       | 17,3%  | 1.011     | 18,3%  | 2.002     | 17,8%  |
| 09:00 - 16:00                | 2.261     | 39,5%  | 1.983     | 35,8%  | 4.244     | 37,7%  |
| 16:00 - 18:00                | 1.193     | 20,8%  | 1.160     | 21,0%  | 2.354     | 20,9%  |
| 18:00 - 24:00                | 752       | 13,1%  | 854       | 15,4%  | 1.606     | 14,3%  |
| <b>Dag, avond en nacht</b>   |           |        |           |        |           |        |
| 07:00 - 19:00                | 4.749     | 82,9%  | 4.528     | 81,8%  | 9.277     | 82,3%  |
| 19:00 - 23:00                | 400       | 7,0%   | 436       | 7,9%   | 836       | 7,4%   |
| 23:00 - 07:00                | 581       | 10,1%  | 574       | 10,4%  | 1.155     | 10,3%  |
| <b>Drukste uren</b>          |           |        |           |        |           |        |
| 07:15 - 08:15                | 522       | 9,1%   | 548       | 9,9%   | 1.070     | 9,5%   |
| 16:45 - 17:45                | 617       | 10,8%  | 604       | 10,9%  | 1.221     | 10,8%  |
| <b>Drukste kwartieren</b>    |           |        |           |        |           |        |
| 07:45 - 08:00                | 125       | 2,2%   | 130       | 2,4%   | 255       | 2,3%   |
| 17:15 - 17:30                | 161       | 2,8%   | 154       | 2,8%   | 314       | 2,8%   |

## Uurverloop



## Voertuigverdeling

|                              | Aantal mvt | < 2.4 meter | 2.4-5.2 meter | 5.2-9.8 meter | 9.8-12.5 meter | > 12.5 meter |
|------------------------------|------------|-------------|---------------|---------------|----------------|--------------|
| <b>Etmaal</b>                |            |             |               |               |                |              |
| 00:00 - 24:00                | 11.268     | 0,1%        | 79,4%         | 11,6%         | 2,0%           | 6,9%         |
| <b>Spits- en dalperioden</b> |            |             |               |               |                |              |
| 00:00 - 07:00                | 1.062      | 0,0%        | 72,2%         | 15,2%         | 2,9%           | 9,6%         |
| 07:00 - 09:00                | 2.002      | 0,1%        | 82,1%         | 10,2%         | 1,9%           | 5,7%         |
| 09:00 - 16:00                | 4.244      | 0,1%        | 74,7%         | 14,0%         | 2,5%           | 8,6%         |
| 16:00 - 18:00                | 2.354      | 0,1%        | 83,8%         | 9,8%          | 1,4%           | 4,9%         |
| 18:00 - 24:00                | 1.606      | 0,1%        | 87,1%         | 7,0%          | 1,1%           | 4,8%         |
| <b>Dag, avond en nacht</b>   |            |             |               |               |                |              |
| 07:00 - 19:00                | 9.277      | 0,1%        | 79,5%         | 11,6%         | 2,0%           | 6,8%         |
| 19:00 - 23:00                | 836        | 0,2%        | 87,3%         | 7,2%          | 1,1%           | 4,2%         |
| 23:00 - 07:00                | 1.155      | 0,0%        | 73,5%         | 14,4%         | 2,7%           | 9,3%         |

## Snelheden

|                  | 0-0 (fout) | 0-30 km/uur | 31-40 km/uur | 41-50 km/uur | 51-60 km/uur | 61-70 km/uur | 71-80 km/uur | 81-90 km/uur | 91-100 km/uur | 101-110 km/uur | > 110 km/uur | Gem. snelheid |
|------------------|------------|-------------|--------------|--------------|--------------|--------------|--------------|--------------|---------------|----------------|--------------|---------------|
| <b>Rijbaan 1</b> |            |             |              |              |              |              |              |              |               |                |              |               |
| 00:00 - 07:00    | 0,0%       | 0,0%        | 0,0%         | 0,1%         | 0,5%         | 6,6%         | 34,7%        | 40,7%        | 12,0%         | 3,6%           | 1,8%         | 83,1          |
| 07:00 - 09:00    | 0,0%       | 0,0%        | 0,0%         | 0,1%         | 0,8%         | 9,2%         | 44,6%        | 38,0%        | 6,2%          | 0,8%           | 0,2%         | 79,7          |
| 09:00 - 16:00    | 0,0%       | 0,2%        | 0,2%         | 0,4%         | 1,0%         | 8,1%         | 42,6%        | 38,8%        | 7,0%          | 1,2%           | 0,4%         | 80,0          |
| 16:00 - 18:00    | 0,0%       | 0,0%        | 0,1%         | 0,2%         | 0,7%         | 8,1%         | 42,1%        | 40,6%        | 7,0%          | 0,9%           | 0,2%         | 80,2          |
| 18:00 - 24:00    | 0,0%       | 0,0%        | 0,1%         | 0,2%         | 0,5%         | 5,1%         | 32,9%        | 41,8%        | 13,3%         | 4,1%           | 2,1%         | 83,9          |
| 00:00 - 24:00    | 0,0%       | 0,1%        | 0,1%         | 0,2%         | 0,8%         | 7,8%         | 40,8%        | 39,6%        | 8,2%          | 1,7%           | 0,7%         | 80,8          |
| Cumulatief perc. | 0,0%       | 0,1%        | 0,2%         | 0,4%         | 1,2%         | 9,0%         | 49,9%        | 89,5%        | 97,6%         | 99,3%          | 100,0%       | -             |
| <b>Rijbaan 2</b> |            |             |              |              |              |              |              |              |               |                |              |               |
| 00:00 - 07:00    | 11,3%      | 0,0%        | 0,0%         | 0,1%         | 0,4%         | 3,6%         | 35,7%        | 38,3%        | 7,3%          | 1,9%           | 1,4%         | 82,2          |
| 07:00 - 09:00    | 8,4%       | 0,4%        | 0,4%         | 0,5%         | 0,7%         | 6,0%         | 48,7%        | 32,5%        | 2,2%          | 0,2%           | 0,1%         | 78,2          |
| 09:00 - 16:00    | 6,1%       | 0,2%        | 0,2%         | 0,4%         | 0,6%         | 4,4%         | 43,8%        | 39,1%        | 4,4%          | 0,6%           | 0,3%         | 80,0          |
| 16:00 - 18:00    | 7,0%       | 0,9%        | 0,4%         | 0,4%         | 0,6%         | 6,6%         | 49,4%        | 32,1%        | 2,4%          | 0,2%           | 0,1%         | 77,9          |
| 18:00 - 24:00    | 8,1%       | 0,2%        | 0,1%         | 0,1%         | 0,4%         | 4,5%         | 37,6%        | 37,1%        | 8,4%          | 2,3%           | 1,4%         | 82,0          |
| 00:00 - 24:00    | 7,5%       | 0,3%        | 0,2%         | 0,3%         | 0,5%         | 5,1%         | 44,1%        | 36,0%        | 4,5%          | 0,8%           | 0,5%         | 79,7          |
| Cumulatief perc. | 7,5%       | 7,8%        | 8,1%         | 8,4%         | 9,0%         | 14,1%        | 58,2%        | 94,2%        | 98,7%         | 99,5%          | 100,0%       | -             |

## Snelheidsindicatoren

|                 | Rijbaan 1 | Rijbaan 2 | Doorsnede |
|-----------------|-----------|-----------|-----------|
| Snelheidsregime | 80        | 80        | 80        |
| Gem. snelheid   | 80,8      | 79,7      | 80,3      |
| V15             | 72,0      | 72,2      | 72,1      |
| V50             | 80,5      | 79,5      | 80,0      |
| V85             | 89,4      | 88,2      | 88,8      |
| V95             | 97,3      | 93,0      | 95,8      |
| % Overtreders   | 50,1%     | 45,2%     | 47,8%     |



provincie **HOLLAND**  
**ZUID**

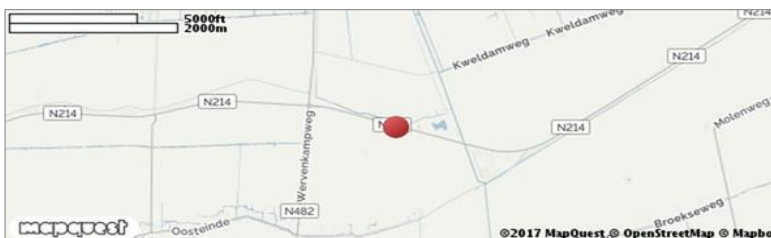
# Verkeersgegevens 2024: N214 - km 8,25

# Weekdagen

## Meetpuntinformatie

|                |                                  |
|----------------|----------------------------------|
| Wegnummer      | N214                             |
| Meetpunt       | 214082500                        |
| Km             | 8,25                             |
| Meetvak        | N482 (Provincialeweg) - Damseweg |
| Coördinaten    | 51.854940, 4.800245              |
| Rijstroken     | 1R x 1L                          |
| Soort meetpunt | Permanent                        |
| Rijbaan 1      | Ri. Damseweg                     |
| Rijbaan 2      | Ri. N482 (Provincialeweg)        |
| Jaar           | 2024                             |
| Dagsoort       | Weekdagen                        |
| Teldagen       | 296 weekdagen                    |

## Ligging meetpunt



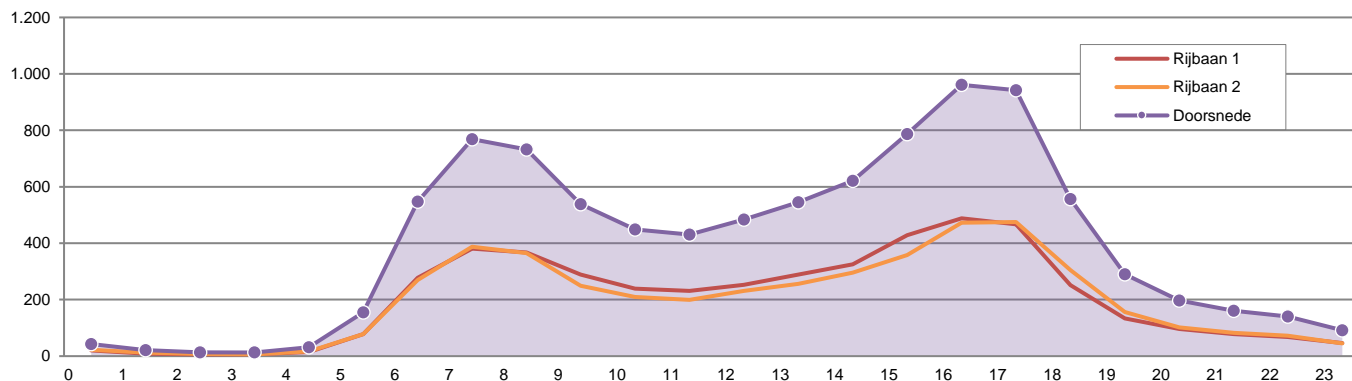
## Jaarcijfers

| Jaar | Rijbaan 1 | Rijbaan 2 | Doorsnede |
|------|-----------|-----------|-----------|
| 2015 | 3.713     | 4.142     | 7.856     |
| 2016 | 3.795     | 4.389     | 8.184     |
| 2017 | 3.913     | 4.462     | 8.376     |
| 2018 | 4.133     | 4.671     | 8.805     |
| 2019 | 4.258     | 4.839     | 9.096     |
| 2020 | 3.104     | 3.451     | 6.556     |
| 2021 | 3.335     | 3.706     | 7.041     |
| 2022 | 3.816     | 3.996     | 7.811     |
| 2023 | 4.373     | 4.628     | 9.001     |
| 2024 | 4.846     | 4.676     | 9.522     |

## Intensiteiten

|                              | Rijbaan 1 |        | Rijbaan 2 |        | Doorsnede |        |
|------------------------------|-----------|--------|-----------|--------|-----------|--------|
| <b>Etmaal</b>                |           |        |           |        |           |        |
| 00:00 - 24:00                | 4.846     | 100,0% | 4.676     | 100,0% | 9.522     | 100,0% |
| <b>Spits- en dalperioden</b> |           |        |           |        |           |        |
| 00:00 - 07:00                | 412       | 8,5%   | 413       | 8,8%   | 825       | 8,7%   |
| 07:00 - 09:00                | 749       | 15,5%  | 753       | 16,1%  | 1.502     | 15,8%  |
| 09:00 - 16:00                | 2.056     | 42,4%  | 1.801     | 38,5%  | 3.857     | 40,5%  |
| 16:00 - 18:00                | 956       | 19,7%  | 948       | 20,3%  | 1.904     | 20,0%  |
| 18:00 - 24:00                | 674       | 13,9%  | 762       | 16,3%  | 1.436     | 15,1%  |
| <b>Dag, avond en nacht</b>   |           |        |           |        |           |        |
| 07:00 - 19:00                | 4.012     | 82,8%  | 3.807     | 81,4%  | 7.818     | 82,1%  |
| 19:00 - 23:00                | 376       | 7,7%   | 412       | 8,8%   | 788       | 8,3%   |
| 23:00 - 07:00                | 459       | 9,5%   | 457       | 9,8%   | 916       | 9,6%   |
| <b>Drukste uren</b>          |           |        |           |        |           |        |
| 07:15 - 08:15                | 391       | 8,1%   | 407       | 8,7%   | 798       | 8,4%   |
| 16:45 - 17:45                | 493       | 10,2%  | 492       | 10,5%  | 985       | 10,3%  |
| <b>Drukste kwartieren</b>    |           |        |           |        |           |        |
| 07:45 - 08:00                | 92        | 1,9%   | 95        | 2,0%   | 187       | 2,0%   |
| 17:15 - 17:30                | 129       | 2,7%   | 126       | 2,7%   | 254       | 2,7%   |

## Uurverloop



## Voertuigverdeling

|                              | Aantal mvt | < 2.4 meter | 2.4-5.2 meter | 5.2-9.8 meter | 9.8-12.5 meter | > 12.5 meter |
|------------------------------|------------|-------------|---------------|---------------|----------------|--------------|
| <b>Etmaal</b>                |            |             |               |               |                |              |
| 00:00 - 24:00                | 9.522      | 0,1%        | 81,1%         | 10,7%         | 1,8%           | 6,2%         |
| <b>Spits- en dalperioden</b> |            |             |               |               |                |              |
| 00:00 - 07:00                | 825        | 0,0%        | 73,2%         | 14,6%         | 2,8%           | 9,4%         |
| 07:00 - 09:00                | 1.502      | 0,1%        | 82,1%         | 10,3%         | 1,9%           | 5,6%         |
| 09:00 - 16:00                | 3.857      | 0,2%        | 78,0%         | 12,3%         | 2,2%           | 7,2%         |
| 16:00 - 18:00                | 1.904      | 0,1%        | 84,7%         | 9,3%          | 1,3%           | 4,5%         |
| 18:00 - 24:00                | 1.436      | 0,1%        | 88,2%         | 6,5%          | 0,9%           | 4,2%         |
| <b>Dag, avond en nacht</b>   |            |             |               |               |                |              |
| 07:00 - 19:00                | 7.818      | 0,2%        | 81,1%         | 10,8%         | 1,8%           | 6,1%         |
| 19:00 - 23:00                | 788        | 0,2%        | 88,7%         | 6,6%          | 0,9%           | 3,6%         |
| 23:00 - 07:00                | 916        | 0,0%        | 74,8%         | 13,6%         | 2,6%           | 8,9%         |

## Snelheden

|                  | 0-0 (fout) | 0-30 km/uur | 31-40 km/uur | 41-50 km/uur | 51-60 km/uur | 61-70 km/uur | 71-80 km/uur | 81-90 km/uur | 91-100 km/uur | 101-110 km/uur | > 110 km/uur | Gem. snelheid |
|------------------|------------|-------------|--------------|--------------|--------------|--------------|--------------|--------------|---------------|----------------|--------------|---------------|
| <b>Rijbaan 1</b> |            |             |              |              |              |              |              |              |               |                |              |               |
| 00:00 - 07:00    | 0,0%       | 0,0%        | 0,1%         | 0,1%         | 0,5%         | 6,3%         | 33,6%        | 40,3%        | 12,7%         | 4,0%           | 2,3%         | 83,6          |
| 07:00 - 09:00    | 0,0%       | 0,0%        | 0,0%         | 0,1%         | 0,8%         | 8,9%         | 43,7%        | 38,2%        | 6,8%          | 1,1%           | 0,4%         | 80,0          |
| 09:00 - 16:00    | 0,0%       | 0,2%        | 0,2%         | 0,3%         | 0,9%         | 7,2%         | 41,3%        | 39,9%        | 8,0%          | 1,5%           | 0,6%         | 80,6          |
| 16:00 - 18:00    | 0,0%       | 0,0%        | 0,1%         | 0,2%         | 0,6%         | 7,5%         | 41,1%        | 41,1%        | 7,7%          | 1,2%           | 0,4%         | 80,7          |
| 18:00 - 24:00    | 0,0%       | 0,0%        | 0,1%         | 0,1%         | 0,4%         | 4,6%         | 32,1%        | 41,8%        | 14,1%         | 4,4%           | 2,3%         | 84,3          |
| 00:00 - 24:00    | 0,0%       | 0,1%        | 0,1%         | 0,2%         | 0,7%         | 7,1%         | 39,7%        | 40,2%        | 9,0%          | 2,0%           | 0,9%         | 81,3          |
| Cumulatief perc. | 0,0%       | 0,1%        | 0,2%         | 0,4%         | 1,1%         | 8,2%         | 47,9%        | 88,1%        | 97,1%         | 99,1%          | 100,0%       | -             |
| <b>Rijbaan 2</b> |            |             |              |              |              |              |              |              |               |                |              |               |
| 00:00 - 07:00    | 11,0%      | 0,0%        | 0,0%         | 0,1%         | 0,4%         | 3,5%         | 34,3%        | 37,9%        | 8,3%          | 2,5%           | 2,0%         | 83,0          |
| 07:00 - 09:00    | 8,4%       | 0,3%        | 0,4%         | 0,5%         | 0,6%         | 5,9%         | 47,7%        | 32,8%        | 2,8%          | 0,4%           | 0,2%         | 78,6          |
| 09:00 - 16:00    | 6,4%       | 0,1%        | 0,2%         | 0,3%         | 0,5%         | 4,1%         | 42,5%        | 39,5%        | 5,3%          | 0,8%           | 0,4%         | 80,4          |
| 16:00 - 18:00    | 7,2%       | 0,8%        | 0,3%         | 0,3%         | 0,5%         | 6,1%         | 48,0%        | 33,1%        | 3,1%          | 0,4%           | 0,2%         | 78,4          |
| 18:00 - 24:00    | 8,2%       | 0,1%        | 0,1%         | 0,1%         | 0,3%         | 4,0%         | 36,3%        | 37,4%        | 9,2%          | 2,6%           | 1,6%         | 82,6          |
| 00:00 - 24:00    | 7,6%       | 0,3%        | 0,2%         | 0,3%         | 0,5%         | 4,7%         | 42,7%        | 36,6%        | 5,3%          | 1,1%           | 0,7%         | 80,3          |
| Cumulatief perc. | 7,6%       | 7,9%        | 8,1%         | 8,4%         | 8,9%         | 13,6%        | 56,3%        | 92,9%        | 98,2%         | 99,3%          | 100,0%       | -             |

## Snelheidsindicatoren

|                 | Rijbaan 1 | Rijbaan 2 | Doorsnede |
|-----------------|-----------|-----------|-----------|
| Snelheidsregime | 80        | 80        | 80        |
| Gem. snelheid   | 81,3      | 80,3      | 80,8      |
| V15             | 72,2      | 72,3      | 72,3      |
| V50             | 81,0      | 79,9      | 80,5      |
| V85             | 89,7      | 88,7      | 89,2      |
| V95             | 98,2      | 95,1      | 97,1      |
| % Overtreders   | 52,1%     | 47,3%     | 49,8%     |



provincie **HOLLAND**  
**ZUID**